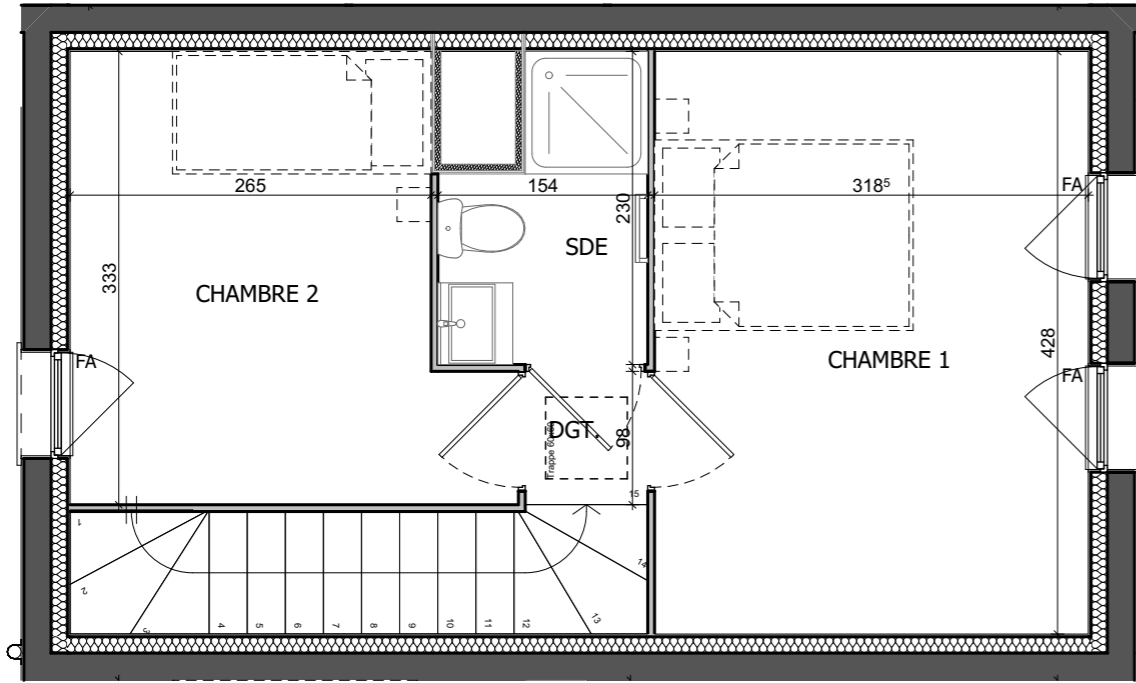
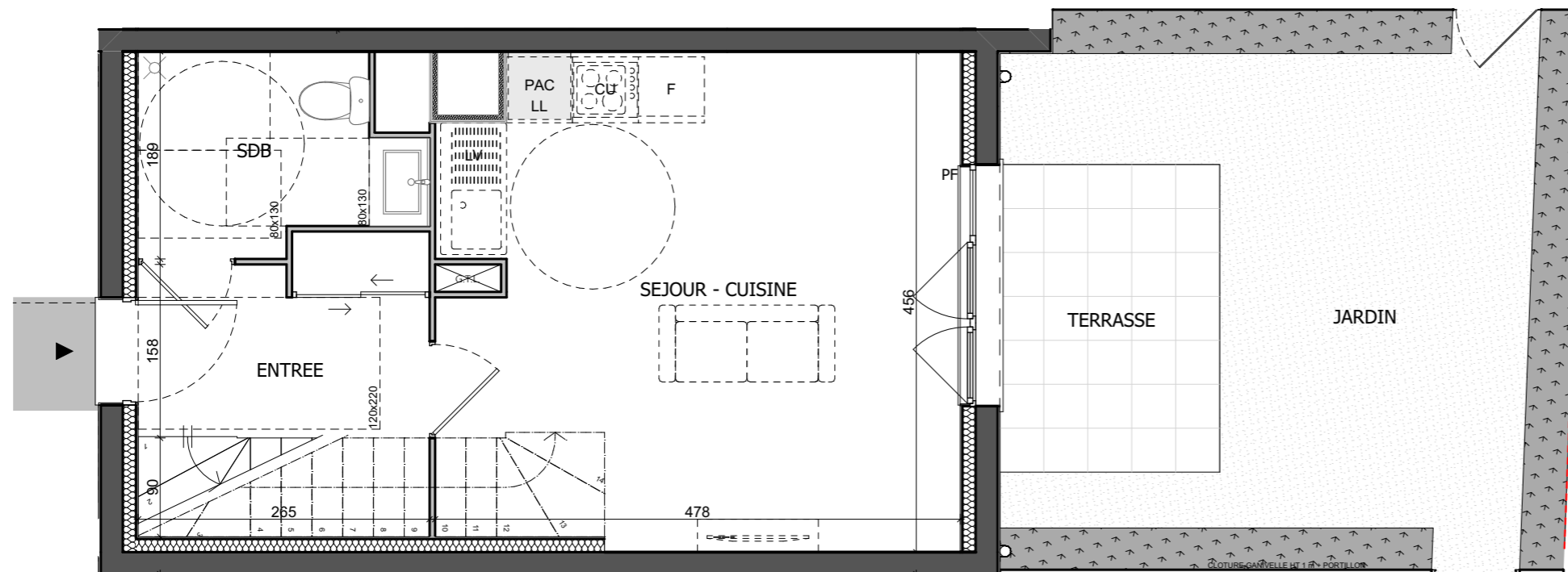


Ciel marin



Plan R+1



Plan Rez-de-chaussée

Rue de l'Abbé Coppin
62224 Equihen-Plage

Logement type 3
N°007

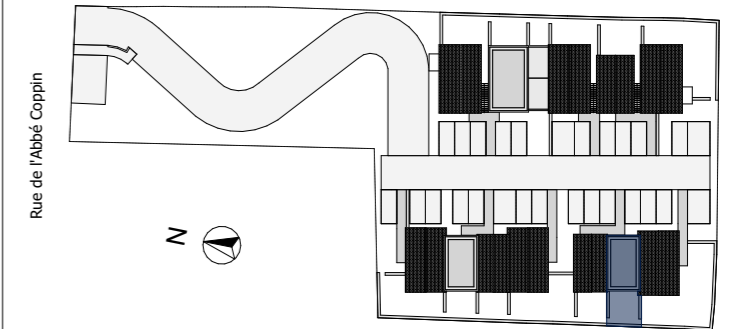


Tableau des surfaces (compris placards)

Entrée :	4,55 m ²
Séjour - Cuisine :	20,64 m ²
Chambre 1 :	13,65 m ²
Chambre 2 :	9,46 m ²
Salle de bain :	4,19 m ²
Salle d'eau :	2,96 m ²
Dégagement :	0,88 m ²

SURF. HABITABLE **56,33 m²**

Terrasse : 5,60 m²

Jardin : 18,00 m²

SURF. TOTALE **79,93 m²**

PLAN DE RESERVATION

LEGENDE

PF	Porte fenêtre	LL	Lave-linge
F	Fenêtre	LV	Lave-vaisselle
FA	Fenêtre allège vitrée	CU	Cuisson
GC	Garde-corps	F	Réfrigérateur
GTL	Tableau électrique	PAC	Pompe à chaleur

Date : 24/05/24

Indice 0

