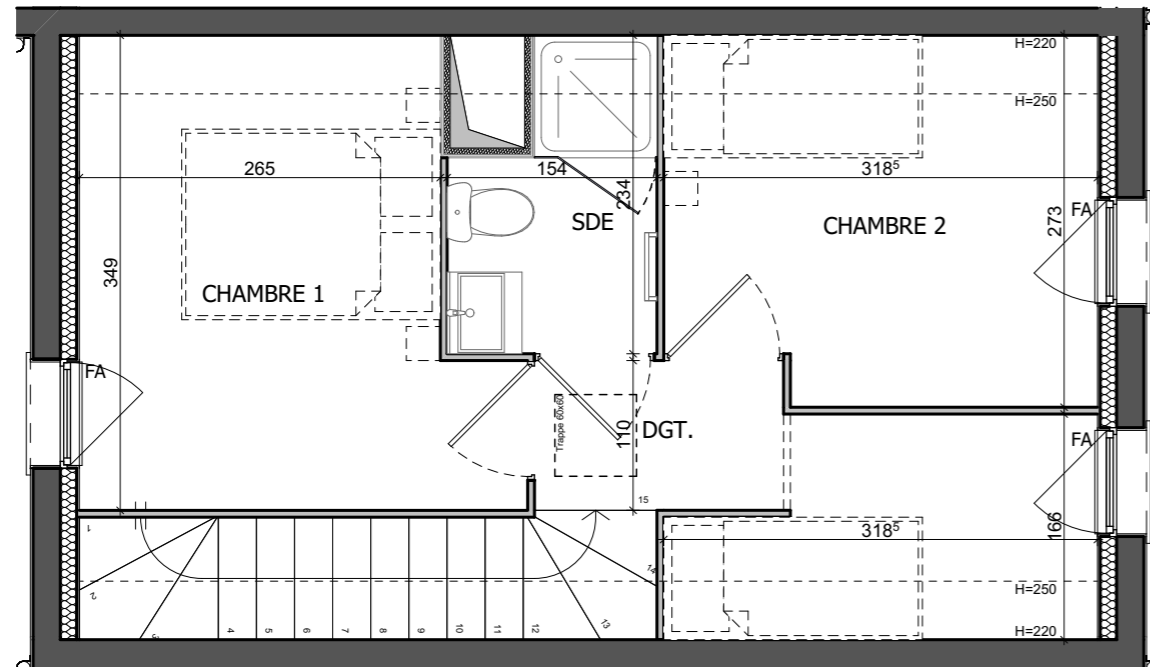
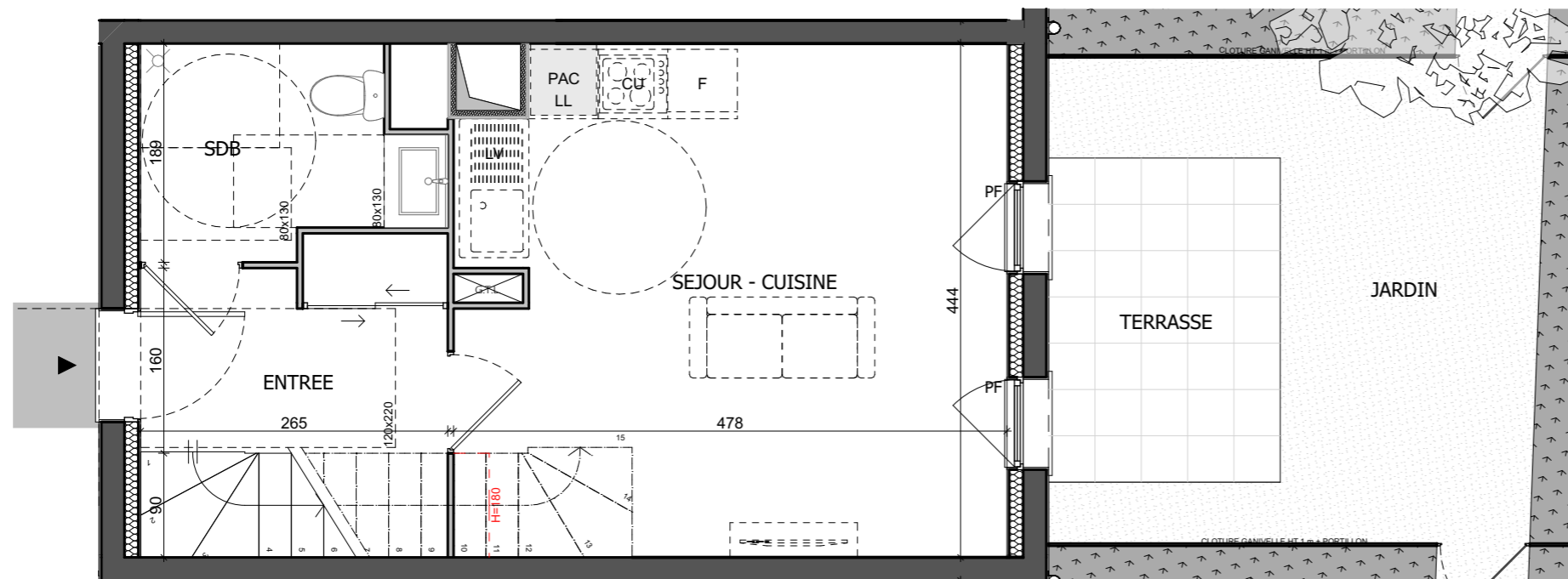


Ciel marin



Plan R+1



Plan Rez-de-chaussée

Rue de l'Abbé Coppin
62224 Equihen-Plage

Logement type 3 - Cabine
N°010

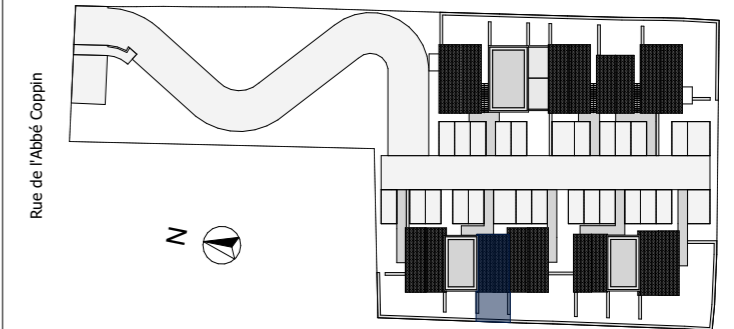


Tableau des surfaces (compris placards)

Entrée :	4,60 m ²
Séjour - Cuisine :	20,29 m ²
Chambre 1 :	9,96 m ²
Chambre 2 :	8,34 m ²
Cabine :	4,62 m ²
Salle de bain :	4,19 m ²
Salle d'eau :	3,02 m ²
Dégagement :	2,01 m ²

SURF. HABITABLE 57,03 m²

Terrasse :	5,60 m ²
Jardin :	15,89 m ²
SURF. TOTALE	78,52 m²

PLAN DE RESERVATION

LEGENDE

PF	Porte fenêtre	LL	Lave-linge
F	Fenêtre	LV	Lave-vaisselle
FA	Fenêtre allège vitrée	CU	Cuisson
GC	Garde-corps	F	Réfrigérateur
GTL	Tableau électrique	PAC	Pompe à chaleur

Date : 24/05/24

Indice 0