

Tableau des surfaces habitables

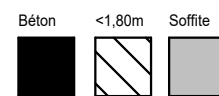
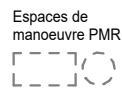

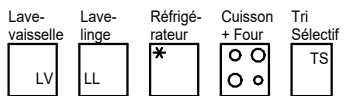
Ch1	9.5 m ²
Ch2	9.9 m ²
Ch3	14.1 m ²
SdE	4.8 m ²
SdB	5.0 m ²
WC	2.9 m ²
Sèjour/Cuisine	43.7 m ²
Dgt	10.4 m ²
Surface Totale Int	100.3 m ²

Tableau des surfaces annexes

Loggia 1	8.4 m ²
Surface Totale Ext	8.4 m ²



Type	Escalier	N°	Etage
T2	D	D201	R+2



11 place Tourny
33000 Bordeaux

NOTA : Des modifications sont susceptibles d'être apportées à ce plan en fonction des nécessités techniques de la réalisation, tant en ce qui concerne les dimensions libres, que l'équipement. Les surfaces indiquées sont approximatives. Les retombées, les faux plafonds, ainsi que l'emplacement des équipements, sont figurés à titre indicatif. Les surfaces habitables sont conformes au décret du 23 mars 1997 (Art. 4.1).



Date : 11/03/20